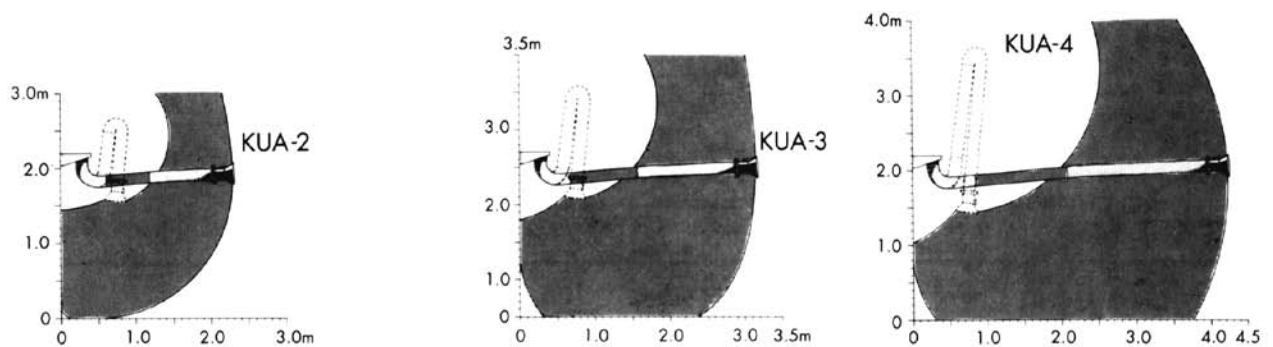
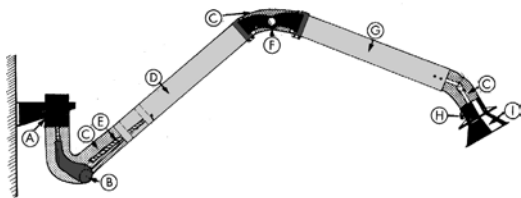


KUA

Arbetsområde KUA -2 -3 -4



Uppbyggnad och funktion

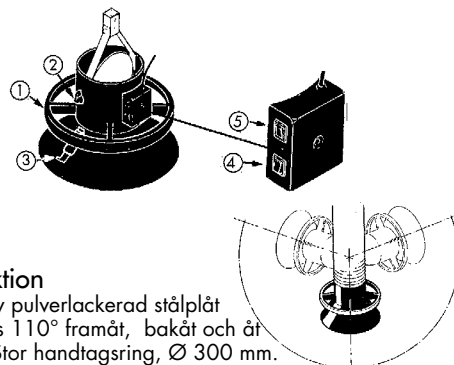


Modell Prod nr	Max. aktionsradie meter	Slang diameter mm	Rek luftflöde m ³ /h
KUA-2	2,0	160	800 – 1200
KUA-3	3,0	160	800 – 1200
KUA-4	4,0	160	800 – 1200

- A.** Kullagrat väggfäste med anslutningsstos, Ø 160.
 - B.** Innerarmsfäste med friktionskivor för inställning av armens tröghet.
 - C.** Flamsäker slang av PVC-belagd polyamidväv med invävd stålspiral.
 - D.** Innerarmsrör av aluminium.
 - E.** Dragfjäder.
 - F.** Patentsökt utanpåliggande justerbar knäled.
 - G.** Ytterarm av aluminium.
 - H.** Trattfäste med avstängningsspjäll och universalled.
 - I.** Nätförsedd sugtratt av stålplåt med excenterlås.
- OBS!** tratten är vridbar 110° åt alla håll.
Trattöppning Ø 300 mm. Handtagsring Ø 300 mm.

Manövrering

- 1.** Handtagsring för inställning av trattens läge. Kan nås från alla håll.
- 2.** Vred för inställning av spjäll.
- 3.** Excenterlås för byte från tratt till förlängningsslang.
- 4.** Strömbrytare för belysning; se tillbehör HL-20/24.
- 5.** Strömbrytare för manuell START/STOPP av fläkt eller spjäll;
se tillbehör SA-24, ES-90 eller ASE-12.

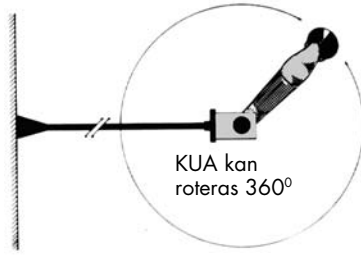
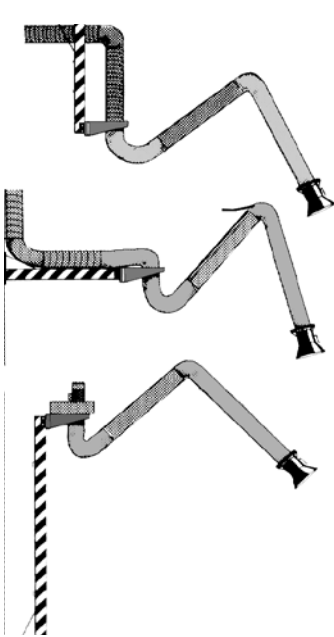


Trattfunktion

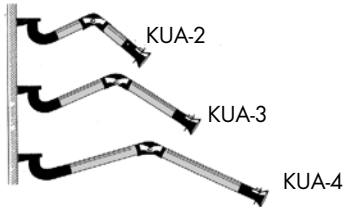
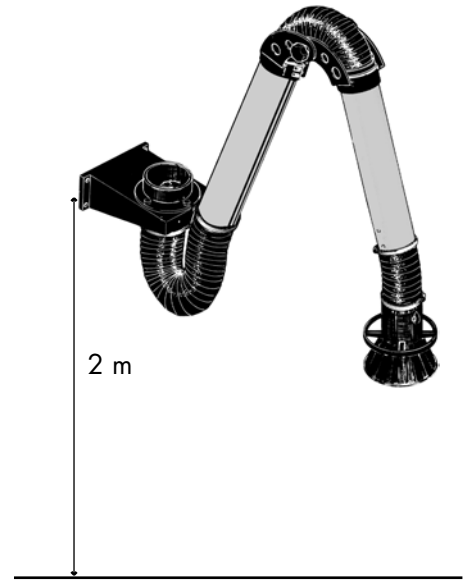
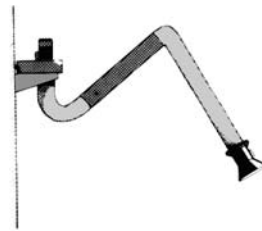
Tratten, av pulverlackerad stålplåt kan vridas 110° framåt, bakåt och åt sidorna. Stor handtagsring, Ø 300 mm.

Monteringsexempel KUA

KUA med pelare PA-110 alt. PA-220



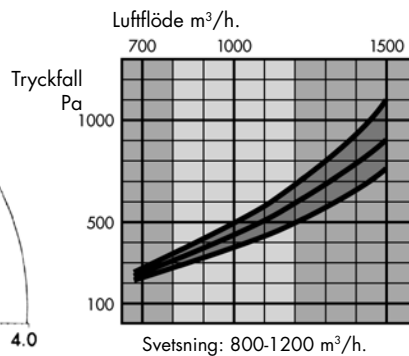
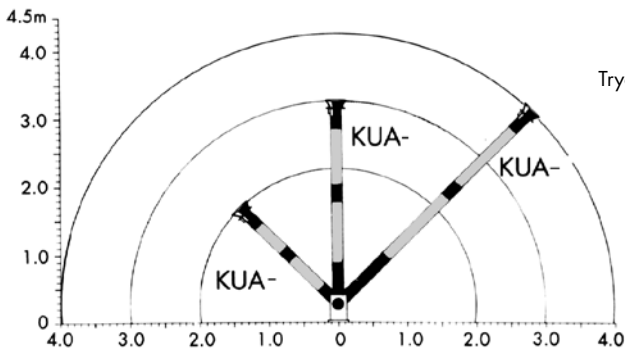
KUA med standardväggfäste och separat fläkt. (Fläkten monteras direkt på KUA:s väggfäste).



Standard för vägg- och pelarmontage. 2 m, 3 m respektive 4 m räckvidd. Inkl. väggfäste.

Maximal räckvidd KUA -2 -3 -4

Tryckfall



Följande faktorer påverkar tryckfallet i PlymoVent KUA:

1. Armens längd: 2, 3 eller 4 m.
2. Luffmängden.
3. Antalet böjar på armen samt hur skarpa dessa är.

PLYMOVENT®

PlymoVent representant



PlymoVent AB • Box 527 • SE-921 28 Lycksele
 Tel: +46 950 57 67 00 • Fax: +46 950 57 67 90
www.plymovent.se